



Cruze 5 usi

GTT

Lista de pret valabila pana la 31.03.2014

Echipare	Cod	Combustibil	Cutie	Motor	Pret lista (TVA inclus)	Pret OFERTA (TVA inclus)
LS +	1PP68IGG2	Benzina	MT5	1.6i 16v 117CP	14565 €	12465 €
LT +	1PQ68IGG3	Benzina	MT5	1.6i 16V 117CP	15375 €	13470 €
	1PQ68KY52	Benzina	MT5	1.8i 16V 141CP	15605 €	13670 €
	1PQ68KCF1	Benzina	AT6	1.8i 16V 141CP	16855 €	14765 €
	1PQ68GJ68	Benzina	MT6	1.4iTurbo 16v 140CP	17375 €	15220 €
	1PQ68GJ6F	Benzina	AT6	1.4iTurbo 16v 140CP	18545 €	16245 €
	1PQ68JU62	Diesel	MT6	1.7D 16v 130CP	19205 €	17685 €
	1PQ68M0G1	Diesel	MT6	2.0D 16V 163CP	18090 €	16660 €
L TZ	1PR68KY54	Benzina	MT5	1.8i 16v 141CP	17515 €	15165 €
	1PR68KCF6	Benzina	AT6	1.8i 16v 141CP	18765 €	16250 €
	1PR68GJ63	Benzina	MT6	1.4i Turbo 16v 140CP	18785 €	16265 €
	1PR68GAF1	Benzina	AT6	1.4i Turbo 16v 140CP	20035 €	17350 €
	1PR68J166	Diesel	MT6	1.7D 16v 130CP	20255 €	17945 €
	1PR68M0G4	Diesel	MT6	2.0D 16v 163CP	19500 €	17275 €
	1PR68M7F4	Diesel	AT6	2.0D 16v 163CP	19700 €	17454 €

Dotari standard

LS+ : ABS, Servodirectie, Aer conditionat +conducte aer spate, ESP cu TC, Airbaguri frontale, laterale si cortina, Deconectare optionala pentru airbag pasager fata, Centuri fata pretensionate, Sistem blocare usi spate pentru siguranta copii, Geamuri electrice fata, Radio CDMP3 Music cu 6 boxe cu interfata audio USB- Port pentru MP3, I-Pod Interfata, Functie bluetooth - music streaming, Comenzi audio pe volan, Oglinzi reglabile electric , incalzite si pliabile manual, Computer de bord, Reglaj scaune fata pe 4 directii, Cotiera spate cu spatiu depozitare, Priza suplimentara scaune spate, Volan cu 3 spine , Coloana volanului reglabila pe inaltime, Inchidere centralizata cu telecomanda, Bancheta rabatabila 60/40, Sistem ISOFIX, Manere usi, maner porbagaj si caracasa oglinzilor in culoarea caroseriei, Grila radiator de culoare neagra cu ornament in culoarea caroseriei, Tapiterie interioara Jet Black/ Medium Titanium, Chei pliabile, Kit reparatie anvelope, Frane discuri fata -spate, Sistem START -STOP doar pt 1.7D, Jante otel 16 x 6.5, Capace roti, Anvelope 205/60R16

LT+ suplimentar fata de LS+: Proiectoare ceata, Alarma, Senzori de parcare spate, Pilot automat, Geamuri electrice spate , Parasolare cu oglinda de curtoazie iluminata, Grila radiator cu ornament cromat, Volan si schimbator imbracat in piele, Cotiera centrala fata culisanta si cu spatiu de depozitare, Torpedou cu sistem de inchidere, Interior Jet Black, Coloana volanului reglabila pe adancime, Meniu de asistenta pentru conducere ecologica doar pentru 1.7D, Jante aliaj 16"

L TZ suplimentar fata de LT+: Climatizare, Oglinda interioara electrocromata, Aprindere automata a farurilor, Senzor de ploaie, Ornament cromat la baza geamului, Sistem Start - Stop (doar 1.4i), Consola centrala neagra High Gloss, Instrumente de bord negre cu ornament cromat, Sistem infotainment My Link display color touch screen 7" , Camera video pentru asistenta la parcare in marsarier, Jante aliaj 17" , Anvelope 215/50R17(benzina) /225/50R17 (diesel)

Cod	Dotări opționale	Pret lista (TVA inclus)	Pret OFERTA (TVA inclus)
9M2	Vopsea metalizata	385 €	320 €
BTM	Sistem intrare si pornire fara cheie pt LTZ	250 €	210 €
RVF	Jante aliaj - negre 17"	150 €	125 €
CF5	Trapa electrica -doar pentru LT+, LTZ	630 €	530 €
UCU	Sistem de navigatie si display infotainment 7" -pt LTZ	935 €	785 €
TACU	Tapiterie din piele, Scaune fata incalzite, Insertii din piele pe bord si usi -LTZ	1.265 €	1030 €
KA1	Scaune fata incalzite	200 €	180 €
UFT	Avertizare unghi mort	150 €	125 €









Aceasta lista nu are valoare contractuala. Orice modificare privind preturile sau variantele de echipare se poate face fara notificare prealabila .

Garanție autovehicul 5 ani fara limita de kilometrii si asistenta rutiera gratuita 3 ani in limita a 100.000 km.

Garanție anticoroziune: 6 ani.

SPECIFICATII TEHNICE CRUZE 5 USI

RPO Code	LUJ&MZ4&5EA	LDE&MFH	LDE&MH9	2H0&MFH	2H0&MH9	LUD&MZ4&5EA	LNP&MYJ	LNP &MH7
PT Combination	1.4L Turbo MT	1.6 MT	1.6 AT	1.8L MT	1.8L AT	1.7L Diesel MT	2.0L Diesel MT	2.0L Diesel AT
Date tehnice motor								
Cilindree (cc)	1364	1598	1598	1796	1796	1686	1998	1998
Putere dezvoltată (kW/CP la rpm)	103/140@6000	91.2 / 124@6200	91.2 / 124@6200	104 / 141@6200	104 / 141@6200	96/130 @4000	120/163 @ 3800	120/163 @ 3800
Cuplu maxim (Nm la rpm)	200/1850-4900	(155 @4000)	(155 @4000)	(176 @3800)	(176 @3800)	300@(2000-2500)	360 @ 1750-2750	360 @ 1750-2750
Capacitate rezervor ulei de motor (l)	4.5L							
Transmisie								
Tip transmisie	Manuala	Manuala	Automata	Manuala	Automata	Manuala	Manuala	Automata
Greutăți și dimensiuni								
Dimensiuni exterior								
Lușime (mm)	4514							
Lățime (mm)	1788 (cu oglinzi exterioare nerabotate), 1797 (cu oglinzi exterioare rabotate)							
Înălțime (mm)	1477							
Ampatament (mm)	2685							
Ecartament față/spate (mm)	1544/1558							
Ecartament față/spate (mm)	145							
Dimensiuni interior								
Spațiu pentru picioare față/spate (mm)	1074/917							
Spațiu pentru umeri față/spate (mm)	1391/1370							
Spațiu pentru zona capului față/spate (mm)	999/974							
Voluportbagaj (scaun ridicat/rabatat) (l)	413(VDA)							
Lățime jante (inch) (mm)/dimensiuni pneuri	6.5Jx16/205/60R16 7Jx17/215/50R17	6.5Jx16/205/60R16 7Jx17/215/50R17	6.5Jx16/205/60R16 7Jx17/215/50R17	6.5Jx16/205/60R16 7Jx17/215/50R17	6.5Jx16/205/60R16 7Jx17/215/50R17	6.5Jx16/205/60R16 7Jx17/225/50R17	6.5Jx16/205/60R16 7Jx17/225/50R17	6.5Jx16/205/60R16 7Jx17/225/50R17
Cerc de brațaj; minim/perete la perete (m)	10.9/11.4							
Sistem de direcție	electrica	hidraulica	electrica	hidraulica	hidraulica	electrica	hidraulica	hidraulica
Masă proprie/masă maximă admisă (kg)	1319/1832	1305/1819	1315/1829	1310/1824	1319/1833	1429/1941	1480/1994	1510/2023
Raport putere masă (kg/kW)	12,8	14,3	14,4	12,6	12,7	14,9	12,3	12,6
Sarcină maximă admisă pe puntea față/spate (kg)	1060/1000	1060/1000	1060/1000	1060/1000	1060/1000	1160/1000	1160/1000	1160/1000
Sarcina remorcii - fără frâne (kg)	695	695	695	695	695	750	750	750
- frână (kg)	1200							
Capacitate rezervor de carburant (l)	60l							
Performanțe								
Viteză maximă (km/h)	195	185	180	195	190	200	200	200
Accelerație 0 - 100km/h (sec)	9,3	12,8	13,0	11,0	11,3	10,2	9,2	9,9
Nivel zgomot	71,1	72,6	71,6	72,5	73,4	73,8	71,0	69,2
Carburant	Benzina	Benzina	Benzina	Benzina	Benzina	Diesel	Diesel	Diesel
Emisii CO ₂ (g/km)	131	155	170	151	166	117	138	164
Consum de carburant (L/100 km), mixt	5,6	6,6	7,3	6,4	7,1	4,5	5,2	6,2
Consum de carburant (L/100 km), urban	7,4	9,0	10,3	8,7	10,1	5,5	6,8	8,3
Consum de carburant (L/100 km), extra-urban	4,6	5,3	5,6	5,1	5,4	3,9	4,3	5
Standard emisii	Euro 5b	Euro 5b	Euro 5b	Euro 5b	Euro 5b	Euro 5b	Euro 5b	Euro 5

	Clasa	16" Otel				16" Aliaj		17" Aliaj			
	BCD	105mm		115mm	105mm	115mm	105mm	105mm	115mm	115mm	
	Dimensiune	16X6.5X39mm		16X6.5X41mm	16X6.5X39mm	16X6.5X41mm	17X7X42mm	17X7X42mm	17X7X44mm	17X7X44mm	
Janta	Cod	PWM		PWM	RRZ	RRZ	REA	RVF	REA	RVF	
											
Anvelopa	Dimensiune	205/60R16 92V (215/60R16 95H)				205/60R16 92H		215/50R17 91V		225/50R17 94V (225/50R17 94V)	
	Cod	Q0H (QZQ)				QVF / (QZQ)		QAJ		QUH (QZZ)	
	Marca	Kumho / Hankook				Continental / (Michelin)		Bridgestone		Continental (Michelin)	
	Disponibilitate	LUJ 1.4L Benz. Turbo LDE 1.6L Benzina 2H0 1.8L Benzina		LUD 1.7L Diesel LNP 2.0L Diesel	LUJ 1.4L Benz. Turbo LDE 1.6L Benzina 2H0 1.8L Benzina	LUD 1.7L Diesel LNP 2.0L Diesel	LUJ 1.4L Benz. Turbo LDE 1.6L Benzina 2H0 1.8L Benzina		LUD 1.7L Diesel LNP 2.0L Diesel		